

# PREMIUM ACRYLIC

AEROSOL PAINT




**zebra**<sup>®</sup>  
PREMIUM ACRYLIC AEROSOL PAINT **pro**

## Solid Colors Gloss



Luxury White  
9107



Fruity Yellow  
1211




Sweet Green  
8205



Ninja Green  
7308



Green Army  
7119



Blue Sky  
4109




Osaka Orange  
2307




Amazing Red  
3313




Classic Pink  
4301




Purple Angel  
4302




Dynamic Blue  
5302



Natural Grey  
9409



Smooth Black  
9408



Solid Black  
9407



Clear  
0001 G

## Flourescent Colors



Fluo. Yellow  
8211



Fluo. Green  
7202



Fluo. Orange  
2202



Fluo. Red  
3201




Fluo. Pink  
4303


## Wood Stain Colors



IMPRA  
Cocoa Brown  
3430




IMPRA  
Salak Brown  
9458



IMPRA  
Walnut Brown  
9459

## Special Color



Heat Resistant  
Black

## Solid Colors DOF



White on White  
9118



Yellow Ransom  
2211



Orange Cove  
3340



Red Jumper  
3339



Pink Vibrato  
4311



Willow Green  
8411



Blue Streak  
6438



Blue at Sea  
6437



Purple Fire  
5466



Red Earth  
3431


## Metallic Colors Gloss



Pink Metallic  
4304



Red Metallic  
3314



Metallic Yellow  
1212




Shogun Green  
7306



Honda Blue  
6413



Valencia Blue  
5430



Metallic Black  
9411



Bright Silver  
9110



Sparkle Silver  
9108



PP-Primer

## Rekomendasi Penggunaan



Motor



Mobil



Helm



Graffiti



Pagar



Kayu

# Aerosol Zebra Pro

AEROSOL ZEBRA PRO adalah Cat 1 komponen Acrylic Thermoplastic yang tergolong dalam kategori cat Aerosol Thermoplastic yang tergolong dalam kategori cat aerosol (cat semprot) memiliki flow lapisan yang sangat baik, cepat kering, tahan terhadap cuaca, memiliki daya rekat yang sangat baik dan sangat praktis (ready for use).

## Keunggulan :

- Memiliki daya rekat yang sangat baik
- Memiliki daya tutup (hiding power) yang cepat
- Tahan terhadap bahan kimia
- Harga yang bersaing dengan produk yang sejenis

## Benefit :

- Lapisan yang diaplikasikan tidak mudah terkelupas
- Daya tutup yang bagus dapat mempercepat pengerjaan aplikasi produk
- Substrate yang diaplikasikan akan terlihat baru
- Pilihan warna yang banyak memudahkan untuk memilih warna yang diinginkan
- Tahan terhadap bensin dan oli, cocok digunakan di blok mesin

## Cara pemakaian :

1. Pastikan permukaan yang akan dicat harus bersih, kering, bebas dari minyak, karat dan kotoran
2. Kocok kaleng selama  $\pm 60$  detik sampai pengaduk dalam kaleng terasa bergetar bebas
3. Pegang kaleng dalam posisi tegak lurus dengan jarak penyemprotan  $\pm 30$  cm dari permukaan. Semprot dengan gerakan horizontal hingga terbentuk lapisan cat yang tipis dan merata
4. Kocok kaleng secara berkala selama pemakaian
5. Aplikasikan 2 atau 3 lapisan tipis dengan jarak aplikasi beberapa menit (flash off) akan memberikan hasil yang optimal bila dibandingkan dengan sekali penyemprotan tebal
6. Setelah penggunaan balik kaleng dan semprot selama 3 – 5 detik untuk membersihkan mekanisme saluran tombol penyemprot

Substrat	Primer dan intermediate coat	Top coat
Jumlah Lapis	2 Lapis	2 Lapis
Kayu	Propan High Filler Epoxy	Zebra Pro
Besi	Durogloss 1000 EP	Zebra Pro
Plastik	Durogloss 1000 EP	Zebra Pro

Kemasan : 300 ml



[www.propanraya.com](http://www.propanraya.com) Propan Raya ICC

@propanraya 08111 381 686